
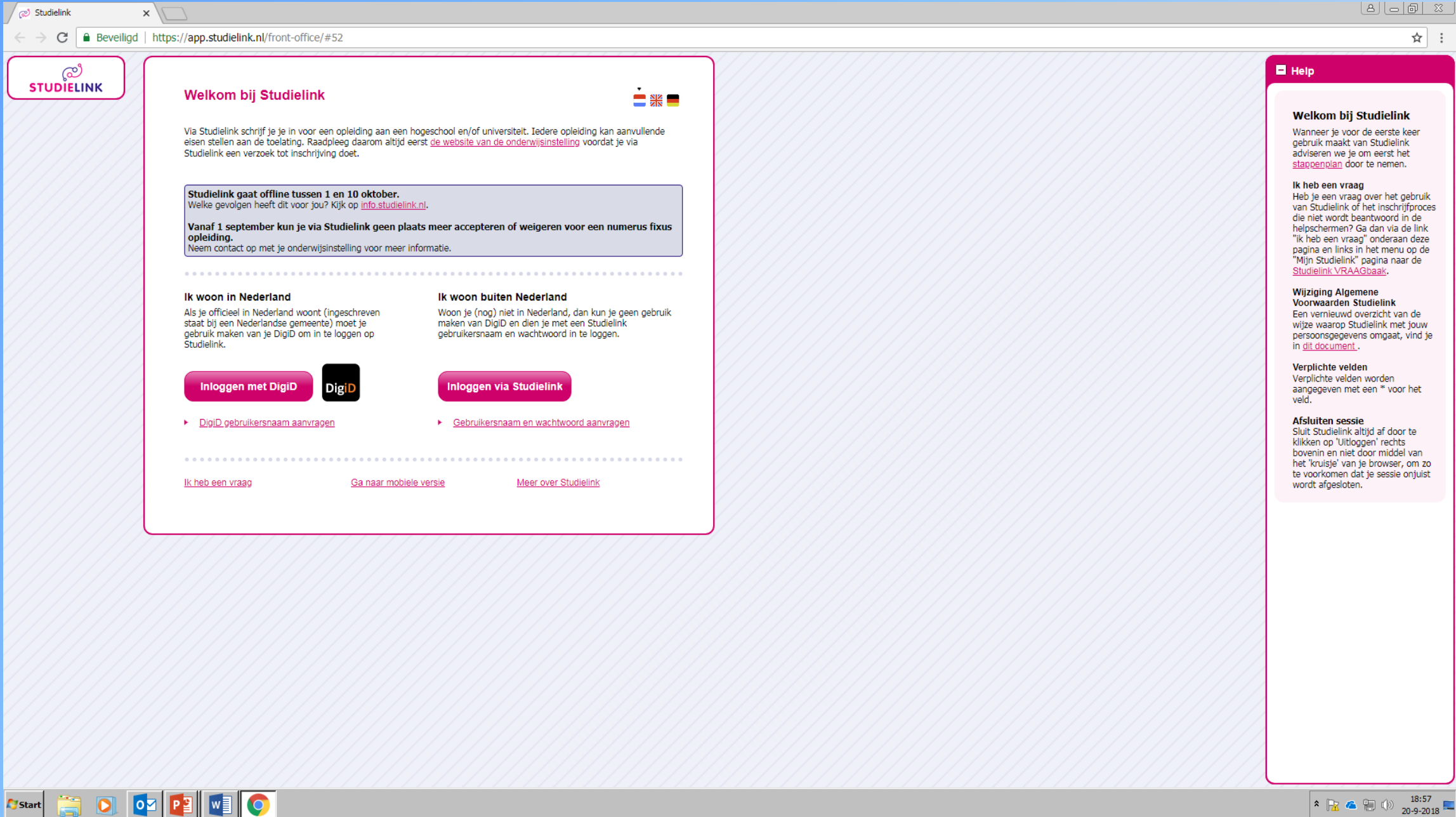


# Inschrijven studie

- Wat heb je nodig:
  - Een DigiD (met sms-controle).
- Hoe schrijf je je in:
  - Ga naar [studielink.nl](https://studielink.nl)





## Welkom bij Studielink



Via Studielink schrijf je je in voor een opleiding aan een hogeschool en/of universiteit. Iedere opleiding kan aanvullende eisen stellen aan de toelating. Raadpleeg daarom altijd eerst [de website van de onderwijsinstelling](#) voordat je via Studielink een verzoek tot inschrijving doet.

### Studielink gaat offline tussen 1 en 10 oktober.

Welke gevolgen heeft dit voor jou? Kijk op [info.studielink.nl](#).

### Vanaf 1 september kun je via Studielink geen plaats meer accepteren of weigeren voor een numerus fixus opleiding.

Neem contact op met je onderwijsinstelling voor meer informatie.

#### Ik woon in Nederland

Als je officieel in Nederland woont (ingeschreven staat bij een Nederlandse gemeente) moet je gebruik maken van je DigiD om in te loggen op Studielink.

Inloggen met DigiD



Inloggen via Studielink

► [DigiD gebruikersnaam aanvragen](#)

► [Gebruikersnaam en wachtwoord aanvragen](#)

[Ik heb een vraag](#)

[Ga naar mobiele versie](#)

[Meer over Studielink](#)

## Help

### Welkom bij Studielink

Wanneer je voor de eerste keer gebruik maakt van Studielink adviseren we je om eerst het [stappenplan](#) door te nemen.

#### Ik heb een vraag

Heb je een vraag over het gebruik van Studielink of het inschrijfproces die niet wordt beantwoord in de helpschermen? Ga dan via de link "ik heb een vraag" onderaan deze pagina en links in het menu op de "Mijn Studielink" pagina naar de [Studielink VRAAGbaak](#).

#### Wijziging Algemene Voorwaarden Studielink

Een vernieuwd overzicht van de wijze waarop Studielink met jouw persoonsgegevens omgaat, vind je in [dit document](#).

#### Verplichte velden

Verplichte velden worden aangegeven met een \* voor het veld.

#### Afsluiten sessie

Sluit Studielink altijd af door te klikken op 'Uitloggen' rechts bovenin en niet door middel van het 'kruisje' van je browser, om zo te voorkomen dat je sessie onjuist wordt afgesloten.

# Inschrijven studie

Wanneer moet je je ingeschreven hebben:

- Uiterlijk **15 januari** voor studies met een numerus fixes
- Uiterlijk **1 mei** voor studies zonder numerus fixes




# Inschrijven fixus opleiding

- Voor het collegejaar 2019-2020 kun je je vanaf 1 oktober 2018 aanmelden via Studielink.
- Per studiejaar mag je voor maximaal 2 fixusopleidingen aanmelden. Dat mag ook dezelfde opleiding zijn op 2 verschillende onderwijsinstellingen. Alleen voor geneeskunde, tandheelkunde, fysiotherapie en mondzorgkunde mag je maar voor 1 onderwijsinstelling kiezen.



# Inschrijven fixus opleiding

- Je mag maximaal 3 keer meedoen aan de selectieprocedure van een opleiding, maar het verschilt per instelling hoe vaak je aan hun selectie mag meedoen. Check dit altijd goed!
- Als je geselecteerd bent, moet je je plaats binnen 2 weken accepteren via Studielink. Anders vervalt je plaats.



# Inschrijven opleiding zonder fixus

- Voor 1 mei inschrijven, dan heb je toelatingsrecht als je voldoet aan de eisen die de opleiding stelt. Controleer altijd de eisen die de opleiding stelt!
  - Studiekeuzecheck (hulpmiddel, maar kan verplicht zijn)
- Na 1 mei dien je een verzoek tot inschrijven in via Studielink, de opleiding mag je dan weigeren.

